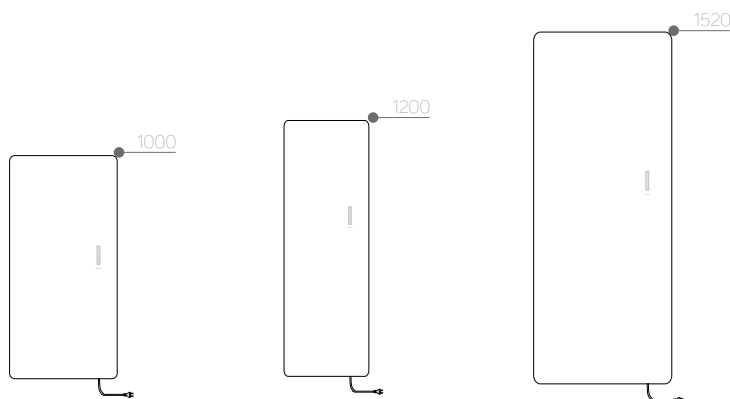


E-Mirror

Scheda tecnica



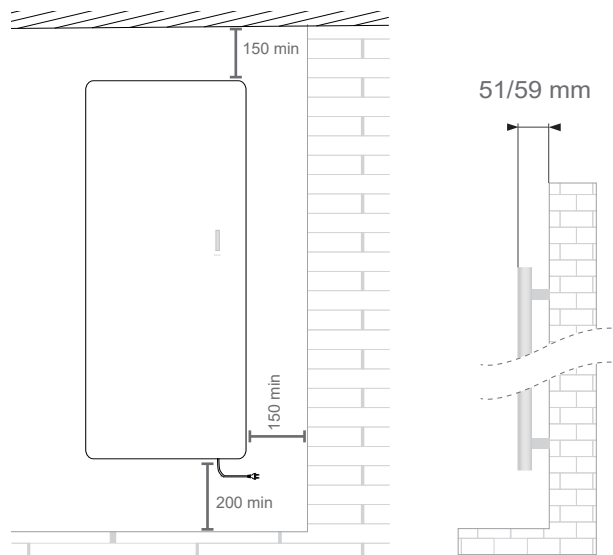
- INSTALLAZIONE VERTICALE OPPURE ORIZZONTALE
- ELETTRICO
- TOUCH SCREEN



ErP CE

Materiale	Vetro temperato sp. 4+4 mm
Fissaggi a muro	4 (sistema antigancio)
Aimentazione	230V
Cavo	Cavo con spina schuko; lunghezza circa 1300 mm
Grado di protezione	IP45
Isolamento elettrico	Classe 2
Finitura vetro	bianco - nero - specchio
Imballo	scatola in cartone + protezioni interne in polistirolo

Dotazione di serie: 1 kit di fissaggi a muro - 1 telecomando a infrarossi



Vetro temperato bianco

cod.	altezza (mm)	larghezza (mm)	peso (kg)	resistenza (watt)	resistenza btu
389299	1000	500	11,0	700	2388
389296	1200	400	11,0	500	1706
389302	1520	600	19,2	1500	5118

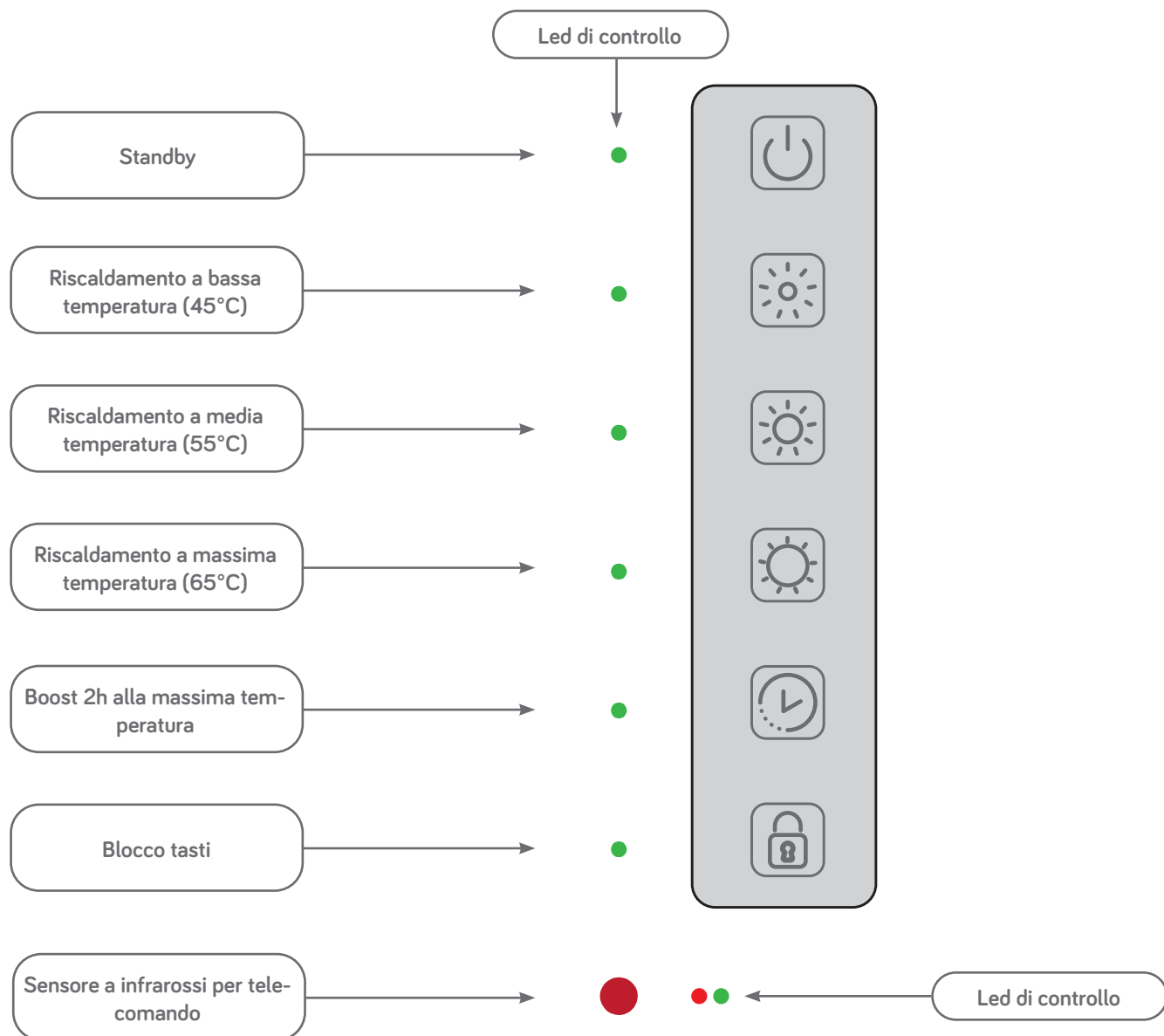
Vetro temperato nero

cod.	altezza (mm)	larghezza (mm)	peso (kg)	resistenza (watt)	resistenza btu
389300	1000	500	11,0	700	2388
389297	1200	400	11,0	500	1706
389303	1520	600	19,2	1500	5118

Specchio

cod.	altezza (mm)	larghezza (mm)	peso (kg)	resistenza (watt)	resistenza btu
389301	1000	500	11,0	700	2388
389298	1200	400	11,0	500	1706
389304	1520	600	19,2	1500	5118

Per ottenere il valore in kcal/h, moltiplicare la resa in watt per 0,85984.



PRINCIPALI FUNZIONI TRAMITE TELECOMANDO (INCLUSO)

	Comfort	Il termostato mantiene la temperatura ambiente al valore impostato dall'utente;
	Crono	Programmazione del funzionamento giornaliero con ripetizione settimanale;
	Blocco tasti	I tasti dell'apparecchio sono bloccati;
	Notte	La temperatura ambiente viene mantenuta ad un valore ridotto, rispetto alla temperatura "Comfort";
	Antigelo	Il termostato mantiene la temperatura ambiente, sempre sopra i 7°C;
"2h"	Boost 2h	Funzionamento alla massima potenza per 2 h indipendentemente dalla temperatura impostata;
	Rilevamento finestre aperte	Il termostato si disattiva per un massimo di 30 minuti, nel caso di apertura di una finestra nella stanza;
ECO	Modalità ECO	Riduzione consumo energetico;